



## 法人籌碼動態

02月01日	臺股期貨		電子期貨		金融期貨	
	未平倉	增減	未平倉	增減	未平倉	增減
外資及陸資	-19,624	-2,258	-15	-95	-1,072	157
投信	-11,094	969	111	-3	6	0
自營商	21,083	177	7	-34	-106	-79

02月01日	非金電期貨		臺指選擇權CALL		臺指選擇權PUT	
	未平倉	增減	未平倉	增減	未平倉	增減
外資及陸資	353	7	25,656	6,648	8,676	4,363
投信	1	0	-500	0	1,926	0
自營商	-351	-8	-8,153	1,016	14,452	-6,819

個股貢獻點數前十名		個股貢獻點數後十名		單位：口		
				多	空	
台積電	171.35	宏碁	-1.31	台指期前十大 市場佔比	49.2%	59.0%
聯發科	15.76	萬海	-1.06			
矽力-KY	7.03	可成	-0.88			
鴻海	6.87	華碩	-0.74	電子期前十大 市場佔比	68.4%	75.3%
南亞科	6.54	貿聯-KY	-0.67			
日月光投控	4.16	景碩	-0.57			
友達	3.50	陽明	-0.48	金融期前十大 市場佔比	63.4%	84.6%
聯電	3.28	中壽	-0.47			
聯詠	2.92	旭隼	-0.43			
南亞	2.88	技嘉	-0.36	非金電期前十大 市場佔比	98.5%	96.3%
前十名合計	224.29	後十名合計	-6.97			

期權交易財務槓桿高，交易人請慎重考量自身財務能力，並留意控管個人部位及投資風險；過去的績效及預期的表現，不得為未來績效之保證，交易人須自行判斷與負責，本公司不負任何法律責任。

華南金融集團 華南期貨股份有限公司 (109)年金管期總字第007號

台北市民生東路四段54號3樓之9 TEL: 02-27180000 FAX: 02-25463700

資料來源：台灣證券交易所 & 台灣期貨交易所

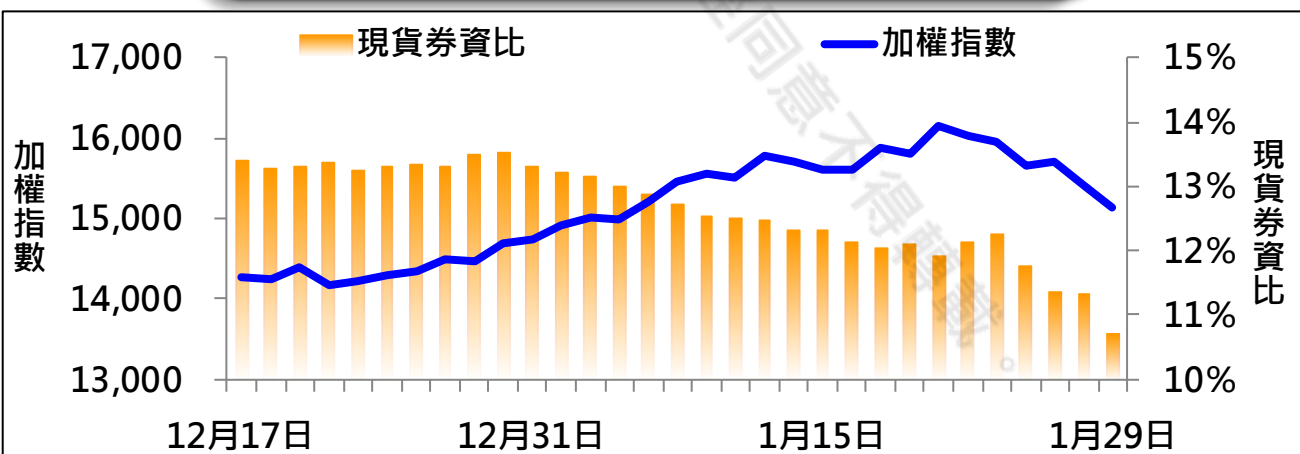


## 法人現貨、期貨&選擇權籌碼變化

日期	外資現貨 & 期貨籌碼變化			自營商現貨 & 期貨籌碼變化		
	現貨買賣超(億)	期貨留倉(口)	留倉增減(口)	現貨買賣超(億)	期貨留倉(口)	留倉增減(口)
01月26日	-288.8	-27,504	1,619	-67.5	22,818	-847
01月27日	-53.0	-28,106	-602	-0.2	21,568	-1,250
01月28日	-325.3	-27,807	299	-19.2	21,022	-546
01月29日	-347.0	-17,366	10,441	-40.2	20,906	-116
02月01日	145.8	-19,624	-2,258	6.0	21,083	177

日期	外資選擇權籌碼變化			自營商選擇權籌碼變化		
	CALL 未平倉	PUT 未平倉	未平倉淨部位	CALL 未平倉	PUT 未平倉	未平倉淨部位
01月26日	11,741	11,689	52	-22,227	21,651	-43,878
01月27日	8,658	6,704	1,954	-15,480	8,163	-23,643
01月28日	11,210	6,949	4,261	-5,108	18,988	-24,096
01月29日	19,008	4,313	14,695	-9,169	21,271	-30,440
02月01日	25,656	8,676	16,980	-8,153	14,452	-22,605

## 現貨券資比



期權交易財務槓桿高，交易人請慎重考量自身財務能力，並留意控管個人部位及投資風險；過去的績效及預期的表現，不得為未來績效之保證，交易人須自行判斷與負責，本公司不負任何法律責任。

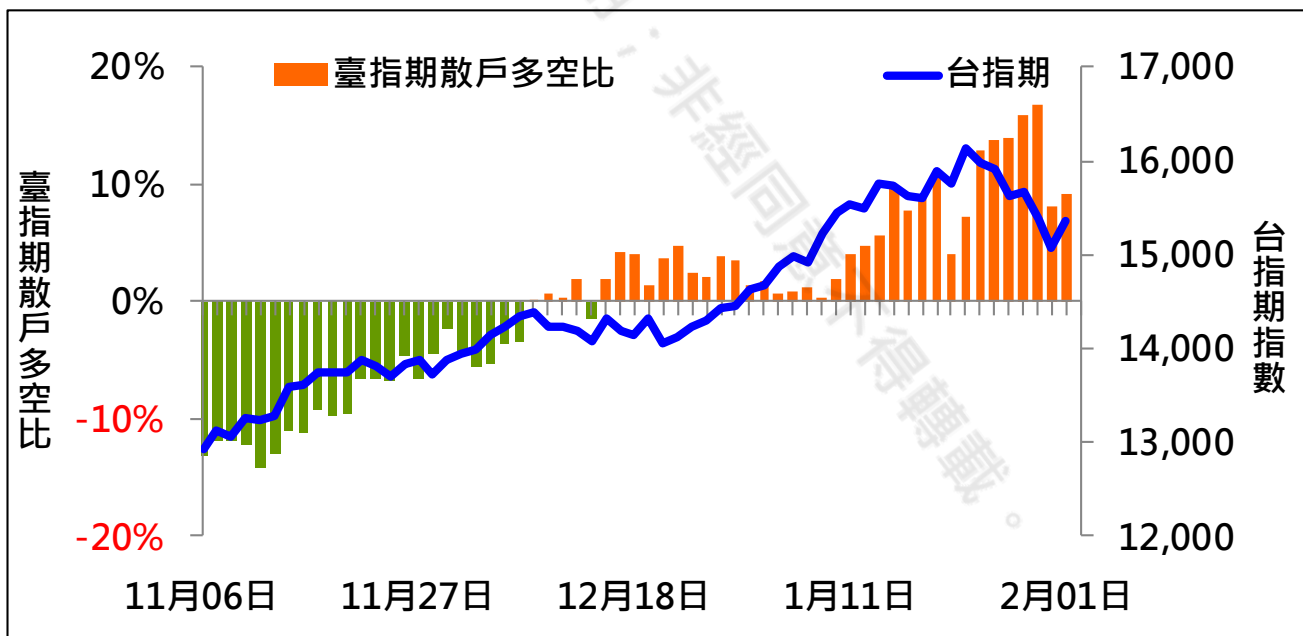
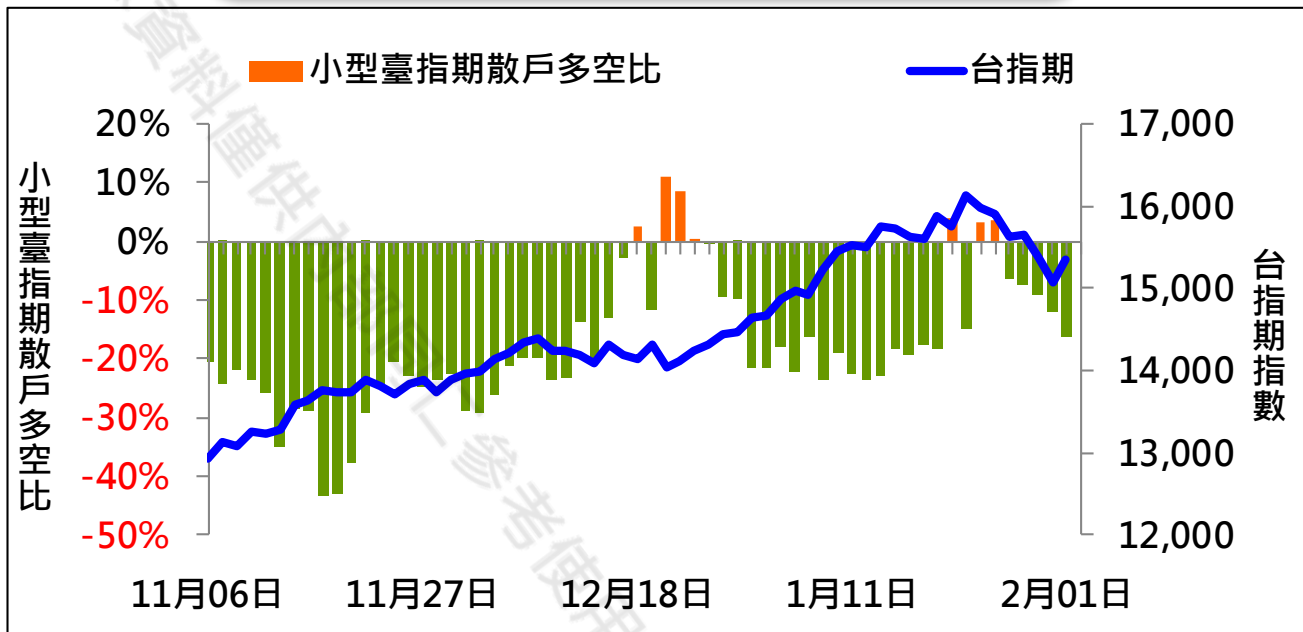
華南金融集團 華南期貨股份有限公司 (109)年金管期總字第007號

台北市民生東路四段54號3樓之9 TEL: 02-27180000 FAX: 02-25463700

資料來源：台灣證券交易所 & 台灣期貨交易所



## 散戶多空比



期權交易財務槓桿高，交易人請慎重考量自身財務能力，並留意控管個人部位及投資風險；過去的績效及預期的表現，不得為未來績效之保證，交易人須自行判斷與負責，本公司不負任何法律責任。

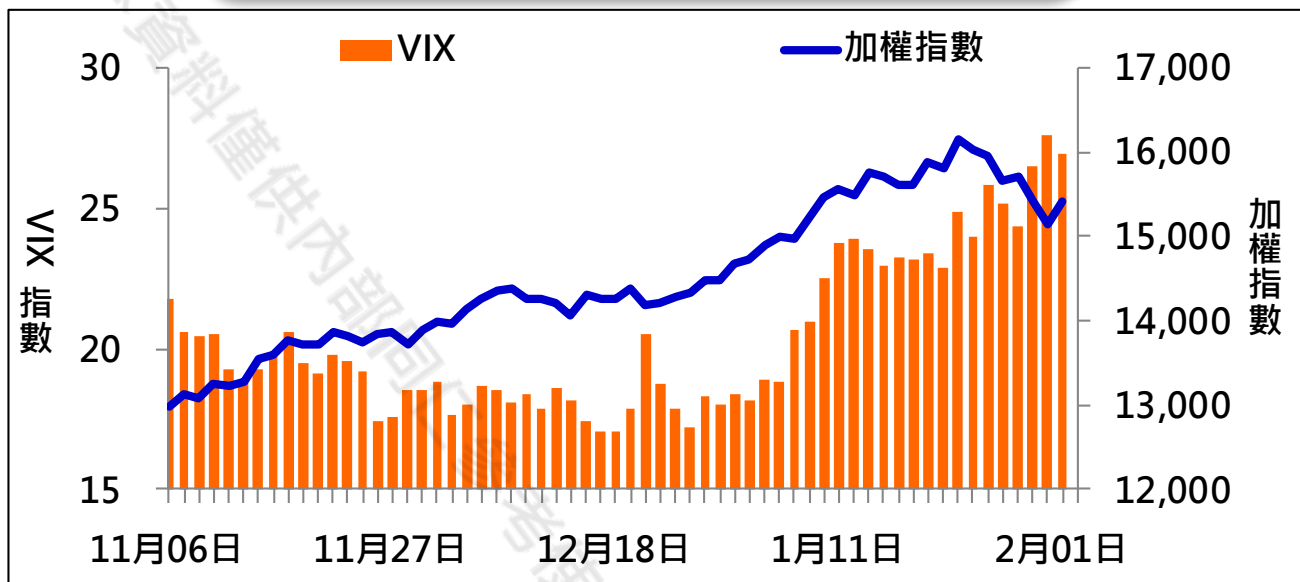
華南金融集團 華南期貨股份有限公司 (109)年金管期總字第007號

台北市民生東路四段54號3樓之9 TEL: 02-27180000 FAX: 02-25463700

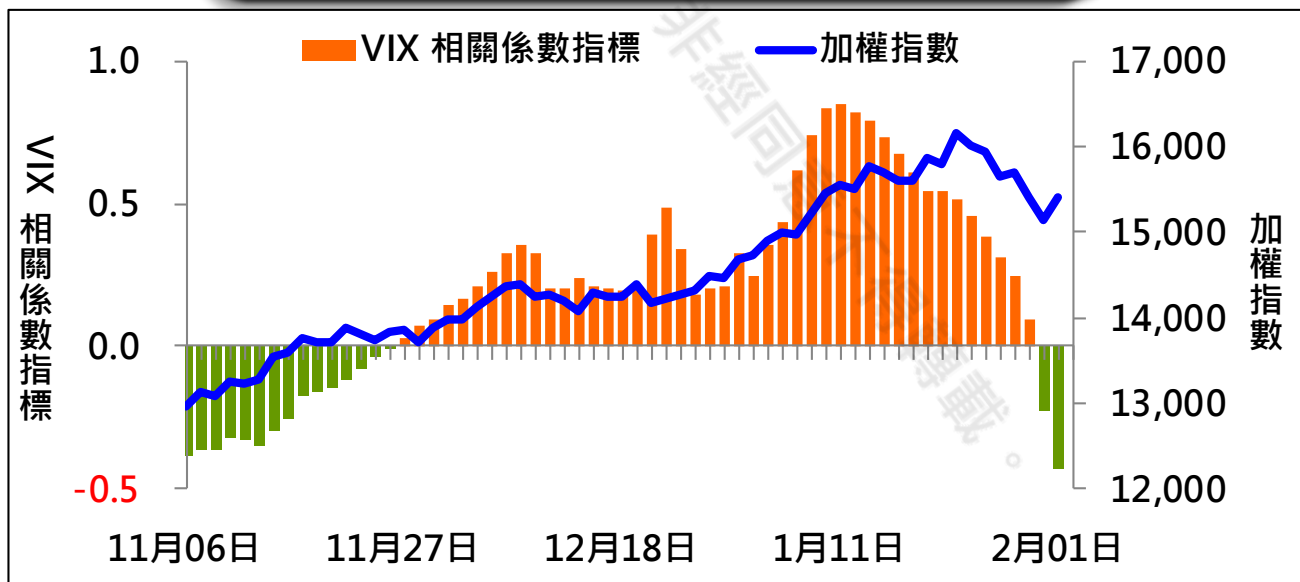
資料來源：台灣證券交易所 & 台灣期貨交易所



## VIX



## VIX 與 TWSE 相關係數指標



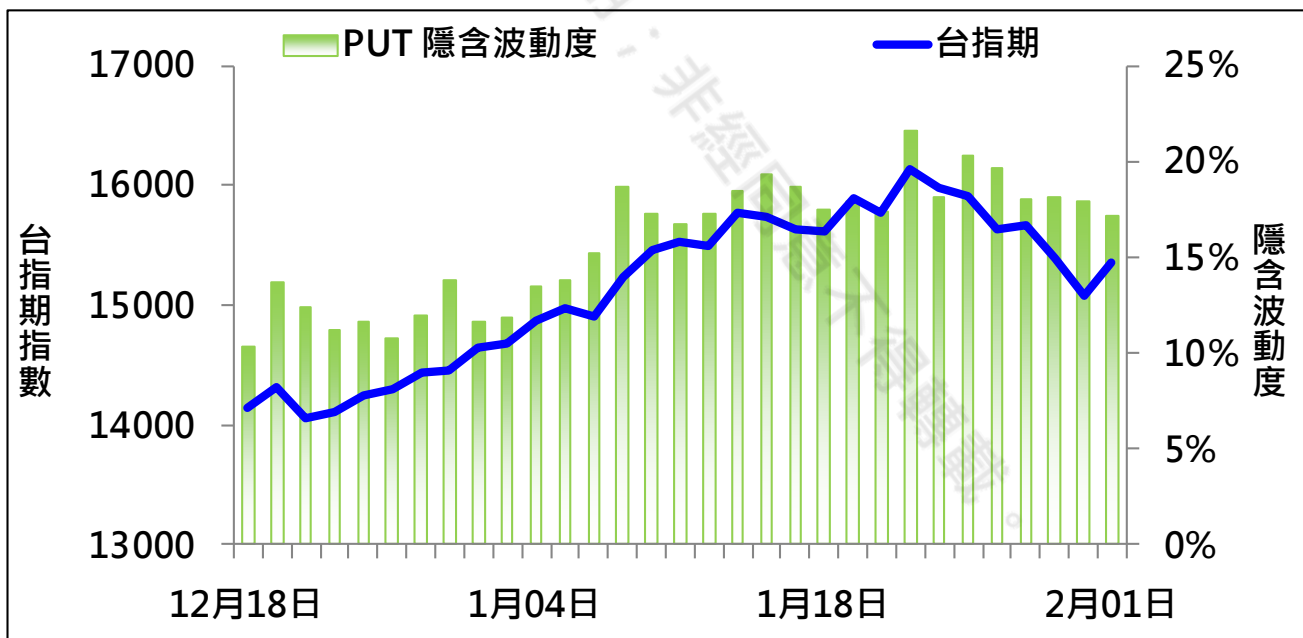
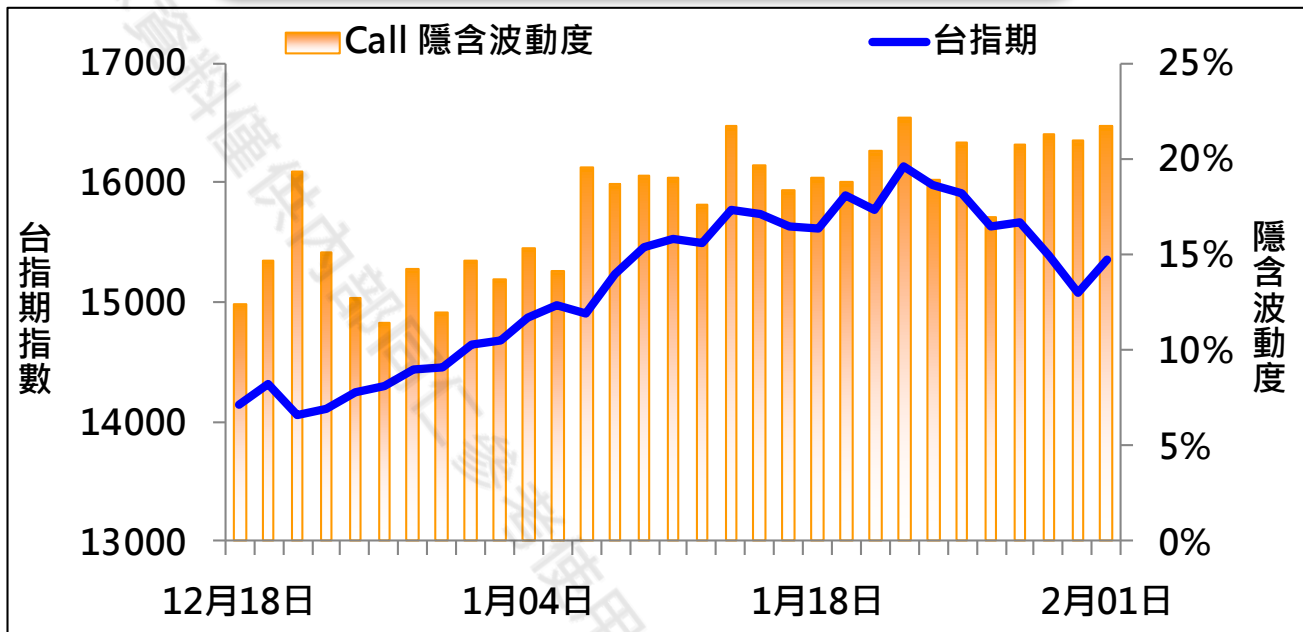
期權交易財務槓桿高，交易人請慎重考量自身財務能力，並留意控管個人部位及投資風險；過去的績效及預期的表現，不得為未來績效之保證，交易人須自行判斷與負責，本公司不負任何法律責任。

華南金融集團 華南期貨股份有限公司 (109)年金管期總字第007號  
台北市民生東路四段54號3樓之9 TEL: 02-27180000 FAX: 02-25463700

資料來源：台灣證券交易所 & 台灣期貨交易所



## CALL、PUT隱含波動率



期權交易財務槓桿高，交易人請慎重考量自身財務能力，並留意控管個人部位及投資風險；過去的績效及預期的表現，不得為未來績效之保證，交易人須自行判斷與負責，本公司不負任何法律責任。

華南金融集團 華南期貨股份有限公司 (109)年金管期總字第007號

台北市民生東路四段54號3樓之9 TEL: 02-27180000 FAX: 02-25463700

資料來源：台灣證券交易所 & 台灣期貨交易所



日期：2021/2/1

結算日：2021/2/3

OI 增減	Call	202102W1 履約價	Put	OI 增減
10	44	14,800	9,285	2,362
41	41	14,850	2,932	2,932
49	107	14,900	16,833	5,055 ※
30	30	14,950	3,838	3,838
143	393	15,000	19,104	4,128
385	622	15,050	4,715	3,150
824	1,245	15,100	8,434	1,652
768	1,092	15,150	4,628	3,108
896	2,832	15,200	8,741	3,318
1,151	2,735	15,250	5,143	1,277
471	4,240	15,300	6,717	2,041
1,387	6,048	15,400	4,138	1,200
885	4,909	15,450	1,832	100
1,995	9,360	15,500	2,915	-110
2,558	9,036	15,550	1,446	-13
※ 4,860	12,405	15,600	1,375	-26
2,062	9,843	15,650	848	-24
1,318	10,091	15,700	911	-50
-695	6,700	15,750	503	-23
-803	8,128	15,800	455	-7
-1,479	4,388	15,850	233	-11
增減總計	OI 總計	P/C	OI 總計	增減總計
10,007	146,786	1.0923	160,334	48,320

期權交易財務槓桿高，交易人請慎重考量自身財務能力，並留意控管個人部位及投資風險；過去的績效及預期的表現，不得為未來績效之保證，交易人須自行判斷與負責，本公司不負任何法律責任。

華南金融集團 華南期貨股份有限公司 (109)年金管期總字第007號

台北市民生東路四段54號3樓之9 TEL: 02-27180000 FAX: 02-25463700

資料來源：台灣證券交易所 & 台灣期貨交易所



日期：2021/2/1

結算日：2021/2/17

OI 增減	Call	202102月 履約價	Put	OI 增減
0	74	14,300	2,498	38
2	136	14,400	5,000	1,698 ※
2	303	14,500	18,311	115
2	518	14,600	4,866	171
-2	476	14,700	3,479	73
1	854	14,800	5,644	-179
58	488	14,900	3,503	-538
63	924	15,000	5,953	248
190	441	15,100	3,676	640
77	1,803	15,200	2,775	9
144	1,901	15,300	2,910	69
-852	3,983	15,400	3,678	76
-140	2,420	15,500	3,035	-54
1,116	4,374	15,600	2,632	-38
※ 1,903	5,432	15,700	3,363	-35
95	6,677	15,800	4,006	-48
-182	5,796	15,900	2,654	-28
734	9,276	16,000	1,638	-43
-345	5,707	16,100	1,379	-9
89	5,011	16,200	317	-6
-124	4,976	16,300	140	-3
增減總計	OI 總計	P/C	OI 總計	增減總計
1,477	103,956	1,3381	139,103	5,737

期權交易財務槓桿高，交易人請慎重考量自身財務能力，並留意控管個人部位及投資風險；過去的績效及預期的表現，不得為未來績效之保證，交易人須自行判斷與負責，本公司不負任何法律責任。

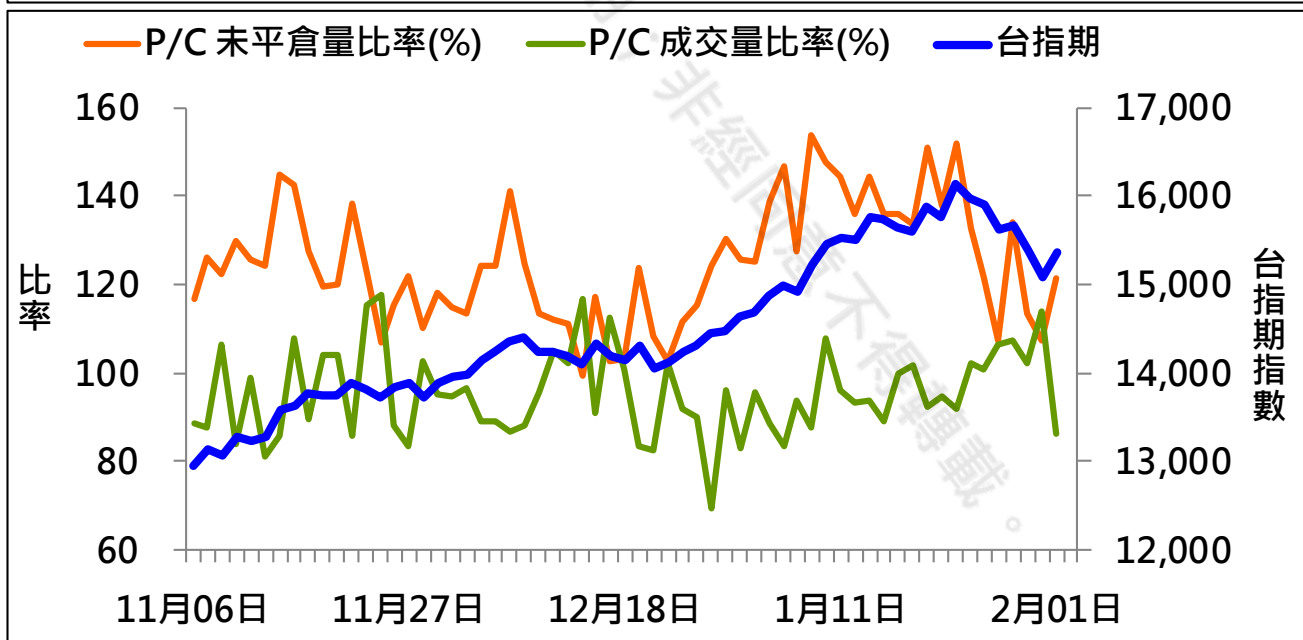
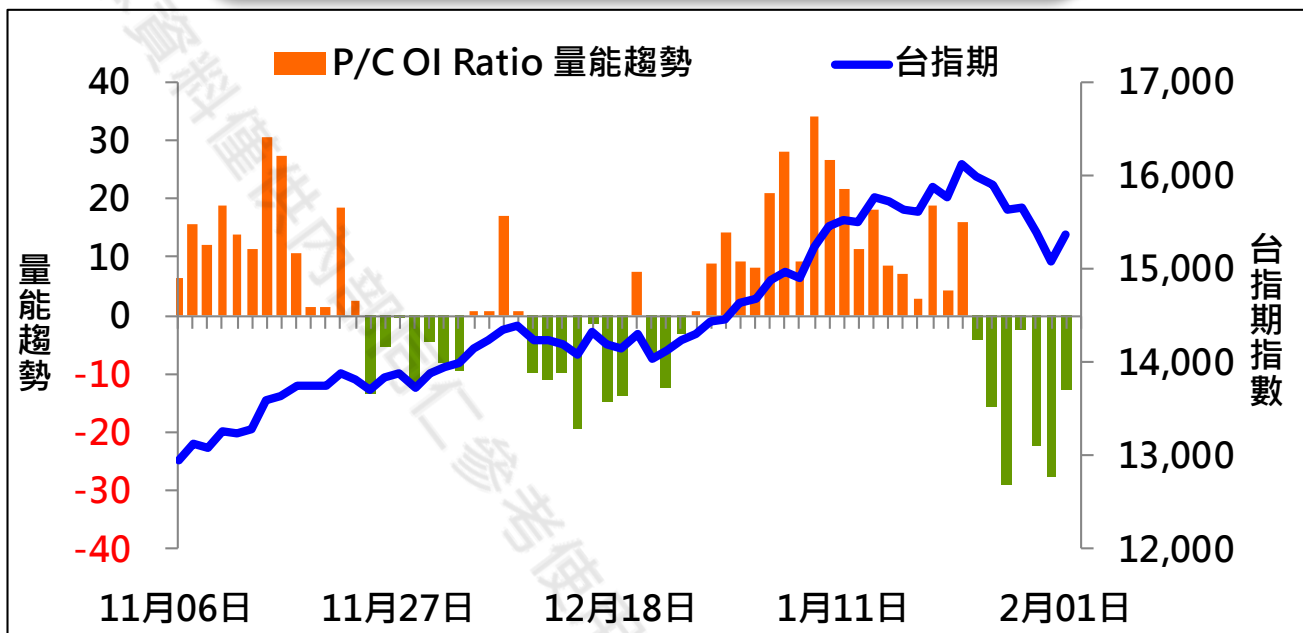
華南金融集團 華南期貨股份有限公司 (109)年金管期總字第007號

台北市民生東路四段54號3樓之9 TEL: 02-27180000 FAX: 02-25463700

資料來源：台灣證券交易所 & 台灣期貨交易所



## 成交量及未平倉量比率 & 量能趨勢圖



期權交易財務槓桿高，交易人請慎重考量自身財務能力，並留意控管個人部位及投資風險；過去的績效及預期的表現，不得為未來績效之保證，交易人須自行判斷與負責，本公司不負任何法律責任。

華南金融集團 華南期貨股份有限公司 (109)年金管期總字第007號

台北市民生東路四段54號3樓之9 TEL: 02-27180000 FAX: 02-25463700

資料來源：台灣證券交易所 & 台灣期貨交易所



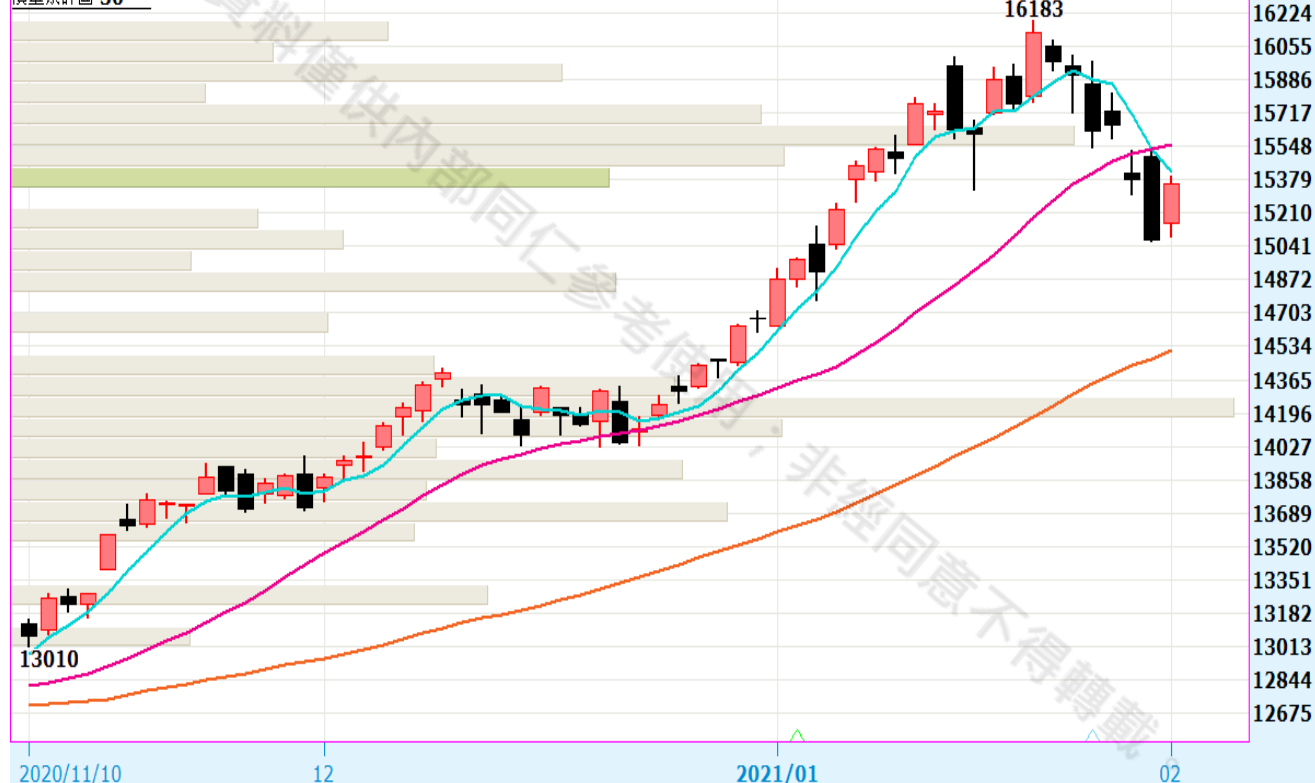


## 盤後重點觀察

台股指數近月(一般)(FITX\*1) 日線圖 2021/02/01 開 15156 高 15398 收 15360 s 點 量 164870 口 +290 (+1.92%)

SMA5 15419.40 ↓ SMA20 15553.70 ↑ SMA60 14511.62 ↑

價量累計圖 30



圖片來源：嘉實資訊

期權交易財務槓桿高，交易人請慎重考量自身財務能力，並留意控管個人部位及投資風險；過去的績效及預期的表現，不得為未來績效之保證，交易人須自行判斷與負責，本公司不負任何法律責任。

華南金融集團 華南期貨股份有限公司 (109)年金管期總字第007號

台北市民生東路四段54號3樓之9 TEL: 02-27180000 FAX: 02-25463700

資料來源：台灣證券交易所 & 台灣期貨交易所



## 免責聲明與警語

- 一、本報告中的訊息包括來自各項已公開或據信為可靠之資訊來源，為製作報告當時所知之資訊及基於特定時間或期間所作之意見，惟華南期貨股份有限公司（以下稱本公司）對本報告內容的準確性、完整性和及時性不作任何聲明或保證，本報告所載之資訊或意見日後如有任何變動，本公司將不作通知。
- 二、本報告內容僅供參考，不具有或隱含任何法律效果，本公司就其內容不負任何法律責任。本報告內容不代表未來獲利之預期或保證，交易人應審慎評估，慎重考量自身財務能力及承受風險能力，並特別留意控管風險，如有需要，應諮詢相關財務顧問或專業人士。
- 三、本報告內容不構成亦不得視為對任何投資標的或任何交易之招攬、要約、宣傳、廣告、遊說、引誘或推薦。在任何情況下，本公司不對任何人閱讀本報告或基於本報告觀點所進行的交易所引致的任何損益承擔任何責任。
- 四、本報告內容所涉相關圖表及數據可能採用特定軟體及程式、模型運算，以歷史數據進行繪製及統計，其結果並不代表具有預測未來之能力。
- 五、本報告內容所用技術分析指標可能隨參數設定之不同，而有不同的結果。技術分析指標係將過去歷史資料經由統計分析技術所得之指標數值，僅供參考性質，通常作為事後驗證之用途，且係依據過去歷史資料所得，不具領先意涵，亦不代表具有預測未來之能力。
- 六、本報告內容之著作權屬於本公司所擁有，非經本公司事先書面同意，禁止任何未經本公司授權擅自加以摘錄、引用、轉貼、下載、複製、編輯、翻譯或傳輸行為，任何侵犯本公司著作權之行為，本公司將予究責。
- 七、本報告僅限由本公司傳送予與本公司簽訂顧問契約之客戶閱讀，如有任何人未經本公司事先書面同意而將本報告傳送予他人，本公司將予究責。
- 八、期權交易財務槓桿高，交易人請慎重考量自身財務能力，並留意控管個人部位及投資風險；過去的績效及預期的表現，不得為未來績效之保證，交易人須自行判斷與負責，本公司不負任何法律責任。

華南金融集團 華南期貨股份有限公司 (109)年金管期總字第007號  
台北市民生東路四段54號3樓之9 TEL: 02-27180000 FAX: 02-25463700